

抗菌カバー主な仕様

対象品目	ドア把手カバー材	引手カバー材	クローゼット・玄関収納把手カバー材
デザイン	スクエアL専用	—	角型L専用
			
商品コード	ZZ-0001-MAT4	ZZ-0002-MAT4	ZZ-0003-MAT4
価格	¥3,000	¥3,000	¥1,500
仕様	樹脂+銅		
梱包	表裏セット	表裏セット	1個入り



※カバー材は銅を練り込んだ樹脂製品のため、色は銅色となります。製品色とは異なるため、ご注意ください。

■ドア把手とクローゼット・玄関収納把手について

ドア把手用カバー材はスクエアL専用、クローゼット・玄関収納把手カバー材は角型L専用となります。デザインの異なる把手をご使用の場合は、把手ごと交換してカバー材を取付けることも可能です。







■抗菌カバー取付け事前チェック

1.カバー材を取付けたい把手形状の確認

見た目判断がつかない場合は、上記表の寸法と合致するかを確認してください。合致すれば取付け可能です。

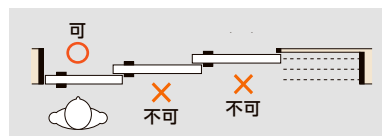
2.LIXIL製品の確認

ご自宅の室内ドアがLIXIL製品の判断がつかない場合は、以下の方法で確認してください。

ドア	引手	クローゼット扉	玄関収納扉
 <p>把手の箱錠にLIXILマーク</p>  <p>把手と反対側の木口のラベルにLIXILマーク</p>	 <p>引手と反対側の木口のラベルにLIXILマーク</p>	 <p>扉裏面のラベルにLIXILマーク</p> <div style="display: flex; justify-content: space-around;"> <div> <p>折れ戸の場合</p>  <p>左扉 右扉</p> </div> <div> <p>開き戸の場合</p>  <p>左扉 右扉</p> </div> </div> <p>ラベル</p>	 <p>扉裏面のシルバーラベル</p>

■カバー材の取付方法 (はめこむだけの簡単取付け！)





〈引手カバー材の取付けについて〉

引手の開口1つにつき本体1体のみ取付けが可能です。2体以上に取付けた場合、カバー材が干渉して傷・破損の原因となります。

■製品の注意

※銅を含有した成形品のため、色のバラツキや筋状の模様が出る場合があります。※銅の特性上、使用しているうちに色に変色する可能性があります。性能への影響はありません。

■お手入れ方法

●日常のお手入れは、乾いた柔らかい布又は化学ぞうきんでからぶきしてください。●ひどい汚れ又は落ちにくい汚れは、中性洗剤を薄めてかたく絞ったぞうきんでふき取ってください。汚れがひどい場合でも、酸性・アルカリ性の洗剤、溶剤(シンナー・ベンゼン)などは絶対に使用しないでください。

■使用上のご注意

●指定の把手や引手以外に使用しないでください。●カバー材に割れや欠けなどが発生した場合や変形により外れやすくなった場合には、カバー材の交換をお願いします。思わぬケガをする場合があります。●通常のご使用における傷や損傷・変形・変色は保証対象外となります。改めてご購入頂きまして交換をお願いいたします。●本製品には銅を含んでいます。金属アレルギーへの影響が無いことを確認しておりますが、不安のある方は、ご使用を控えて頂くか医師にご相談の上でご使用ください。

株式会社 LIXIL

会社や商品についての情報のご確認は、LIXIL公式サイトまで

<https://www.lixil.co.jp/>

※ショールームの所在地、カタログの閲覧・請求、図面・CADデータなどの各種情報は、上記公式サイトからご確認ください。

- 表示価格は2020年10月現在のメーカー希望小売価格です。商品ごとの価格、取付費・工事費などは別途となります。
- 商品価格はすべて税別価格です。
- 写真は印刷のため、実際の色と異なる場合がございます。現物またはサンプルなどにてご確認ください。
- 仕様は予告なく変更する場合がありますので、ご了承ください。
- 本カタログ掲載内容及び写真・図版の無断転載はかたくお断りします。